

# 達德商工—WEB 查詢系統(學生版) 操作方法

## 一、 如何開啟帳號

1、在學校首頁的快速連結中，按下「達德校務系統」的按鈕



2、在「校務 WEB 查詢系統」主頁中，按下「學生身份」進入



3、使用前一定要先開啟帳號，若未開啟帳號，請按「開啟帳號」進行「帳號的啟動」

4、輸入「帳號」、「身份證字號」、「出生年月日」，然後按下「將密碼傳至 Mail」

帳號：如：d0981234(第一碼是小寫的d，其餘是數字)



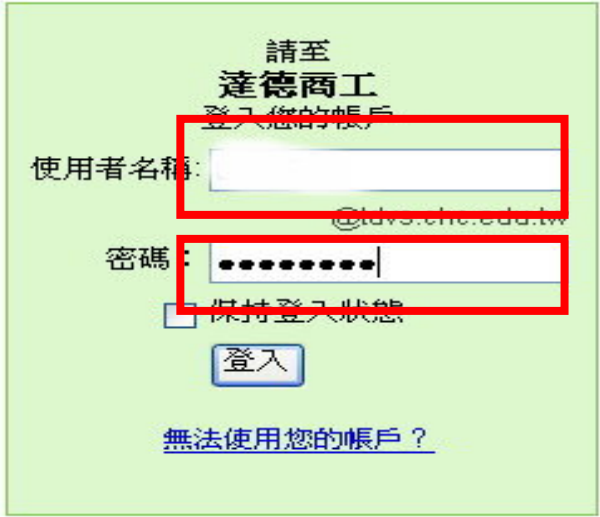
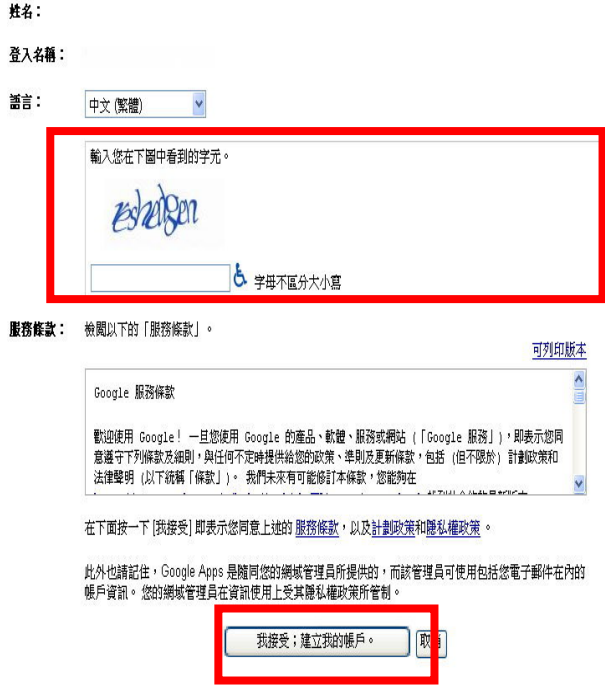
生日：如：0810204(81年2月4日，一定要7碼)

**帳號及 mail 不清楚的，請詢問您的導師或電腦老師**



1、此功能是「帳號開啓」，若帳號已開啓過的，不可使用  
 2、會將密碼傳至您的Mail...  
 3、「mail」及「帳號」不清楚者，請詢問您的「導師」

帳號	<input type="text"/>	(如：d0981234)
身份證號碼	<input type="text"/>	(如：N123456789)
出生年月日	<input type="text"/>	(如：0810609-81年06月09日)
<input type="button" value="將密碼傳至Mail"/>		

<p>5、「密碼」順利將資料送至您的「mail」，您可以按「關閉視窗」</p>	<p>6、在學校首頁的快速連結中，按下「Email系統」的按鈕</p>
	
<p>7、輸入您的「帳號」及「密碼」 若帳號不清楚，可向「導師」及「電腦老師」查詢</p> <p>注意：</p> <p>1、進入後，記得馬上修改您的 mail 密碼</p> <p>2、學生的內定密碼(帳號後四碼+生日的月日，如：帳號：0961234，生日：82年2月4日，則密碼內定為12340204)</p> <p>3、校務系統的帳號有含"d"，如：d0961234，而 email 沒有如，0961234</p>	<p>8、若您是第一次進入 mail 系統，須先開啟帳號</p> <p>輸入圖中的認證碼及按「我接受；建立我的帳號」即可開啟 mail 帳號</p>
	

9、您的 mail 有一封，系統發給您的「帳號開啟」的 mail，按此 mail 即可



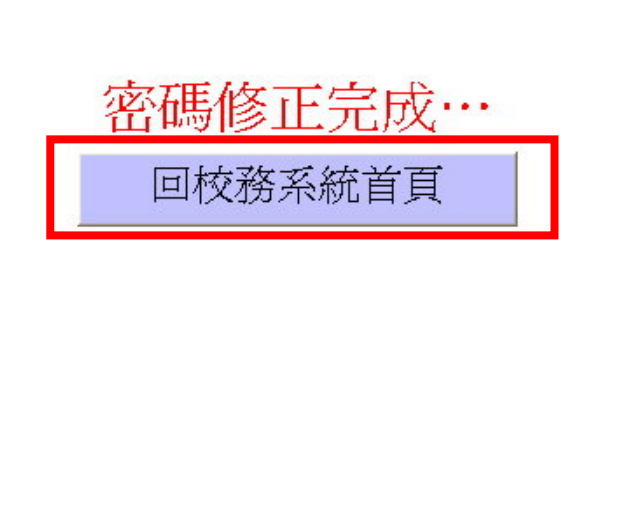
10、請按下指定的網址，以進行帳號開啟的動作



11、此密碼設定完成，即是您的登入密碼，設定須注意的事項如下：

- A、以下「藍色」的注意事項，請詳閱
- B、英文字大小寫一定要注意，因為大小有別
- C、特別注意第 2 點，例子如：「1234@abcd」

12、密碼設定完成，請按「回校務系統首頁」以進入「查詢系統」



## 二、開始使用

1、請輸入「帳號」及剛完成的「密碼」，再按下「登入」鈕，即可進入



2、成功進入系統後，即看到以下的畫面。右邊是您可用的「功能」，中間是一些注意的事項



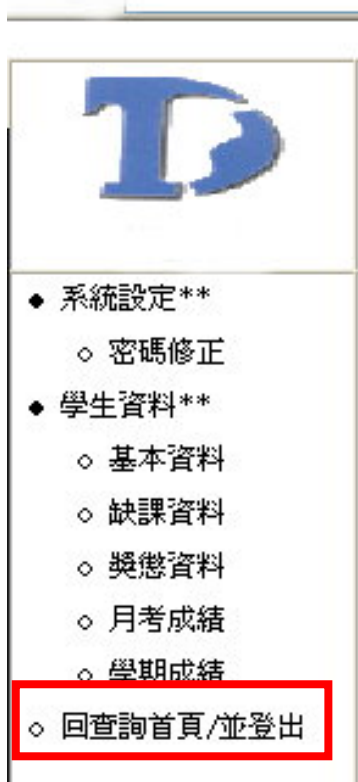
3、若您是按下「學期成績」的功能，畫面如下，顯示您目前的學期成績



4、若您是按下「基本資料」的功能，畫面如下，顯示您的基本資料(可修改備用 mail)



5、若您不使用時，請按下「回查詢首頁/並登出」鈕，以免影響系統的運作





### 三、忘記密碼

1、若您忘記密碼，請您按下「忘記密碼」鈕，來進行密碼重新設定

2、輸入「帳號」、「身份證後6碼」、「出生月日」，然後按下「將密碼傳至Mail」

帳號：如：d0981234(第一碼是小寫的d，其餘是數字)

身份：身份證後6碼(如：123456)

生日：如：0204(2月4日，一定要4碼)

接下來的操作流程，請參照「開啟帳號」的步驟



#### 四、 注意事項

- 1、 帳號取得的方式有三種
  - A、 向導師查詢
  - B、 向電腦老師查詢
  - C、 學校「繳費單」上的「繳款編號」
  - D、 此號碼我們稱它為「唯一碼」，如：0981234
- 2、 查詢系統的密碼與 mail 的密碼是不一樣的
- 3、 查詢系統的帳號是：d0981234(d+唯一碼)
- 4、 Mail的帳號只有唯一碼([0981234@tdvs.chc.edu.tw](mailto:0981234@tdvs.chc.edu.tw))
- 5、 查詢系統上的個人相關資料，皆為參考用，若有任何疑問，請至相關處室查詢
- 6、 請勿將您的「帳號」及「密碼」給別人，以免您的資料外洩
- 7、 進入 mail 時，也請一定要修改您的密碼